


Rychlý manuál

Obsah

Rychlý manuál	1
Rodič – Odkaz v e-mailu je neplatný	2
1. Nový odkaz	2
2. Odkaz už není aktivní.....	2
3. Jiná emailová adresa	2
4. Potřeba mobilní aplikace	3
Proč vkládat profilové fotografie dětí?	3
Kdy chodí notifikace?	4
Kdy tedy chodí notifikace?	4
Mohu se přihlásit i přes PC?	5
Jak aktualizují údaje	6
1. Výběr požadovaného dítěte	6
2. Aktualizace údajů.....	7
3. Formulář pro úpravu údajů	10

Rodič – Odkaz v e-mailu je neplatný

Pokud obdržíte odkaz v e-mailu, kterým je třeba vyplnit aktualizované údaje, nastavit heslo nebo vyplnit formulář, ale odkaz není platný:



1. Nový odkaz

Odkaz nemusí být platný, protože byl vytvořen a zaslán na e-mail odkaz nový. Ten původní se tím pádem stává neplatný.

2. Odkaz už není aktivní

Odkaz může být starší více než jeden týden. Jeden týden je z hlediska bezpečnosti maximální doba, po kterou je odkaz aktivní.

3. Jiná emailová adresa

Pokud by si např. rodič vytvořil novou e-mailovou adresu tu původní, na kterou mu byl zaslán odkaz již nepoužíval, z bezpečnostního hlediska viz. odstavec č. 2.

4. Potřeba mobilní aplikace

U pozvánky odkaz neslouží k přihlášení do aplikace ale k nastavení hesla.

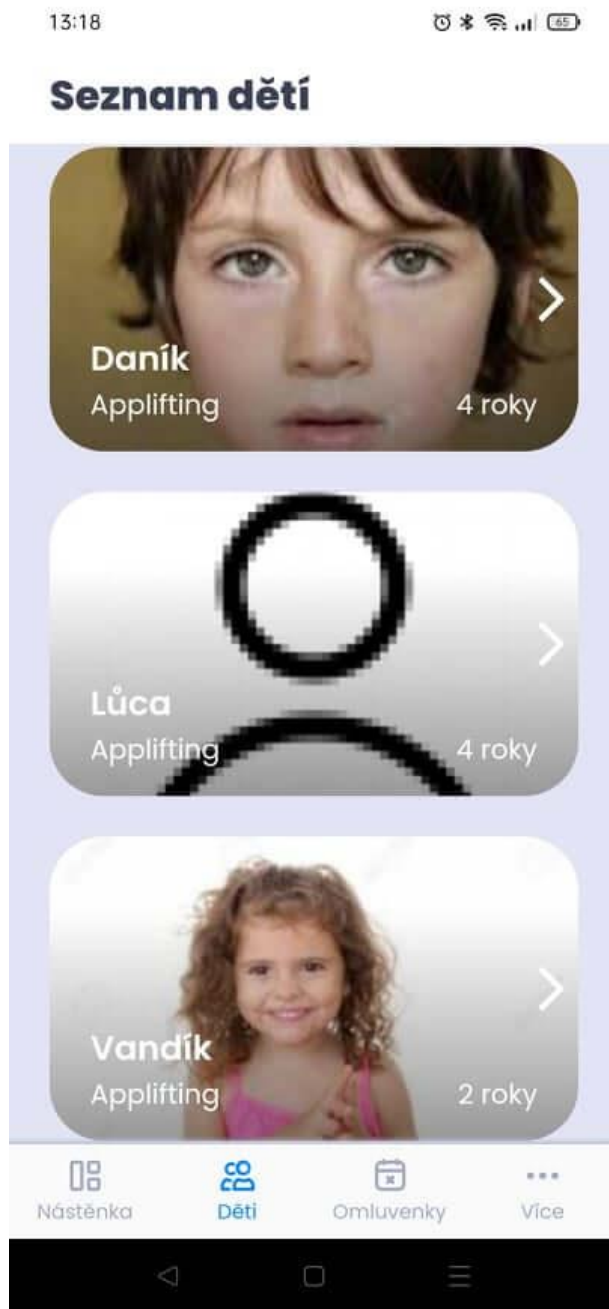
Pro přihlášení je potřeba si:

- [stáhnout mobilní aplikaci Twigsee](#) z některého z obchodů (AppStore, App Galery, Obchod Play)
- otevřít webovou aplikaci na app.twigsee.com a poté zadat email, na který pozvánka dorazila a nastavené heslo

Proč vkládat profilové fotografie dětí?

Říkáte si, proč je dobré vložit do aplikace dítěti profilovou fotografii? Opět se jedná o usnadnění orientace v aplikaci a to jak pro vás, tak pro učitele.

- pokud máte více dětí, které navštěvují stejnou školku, stačí pouze kliknout na ikonu s fotografií [při tvorbě omluvenky](#)
- Snadná orientace při čtení [příspěvků](#), kde bylo vaše dítě označeno



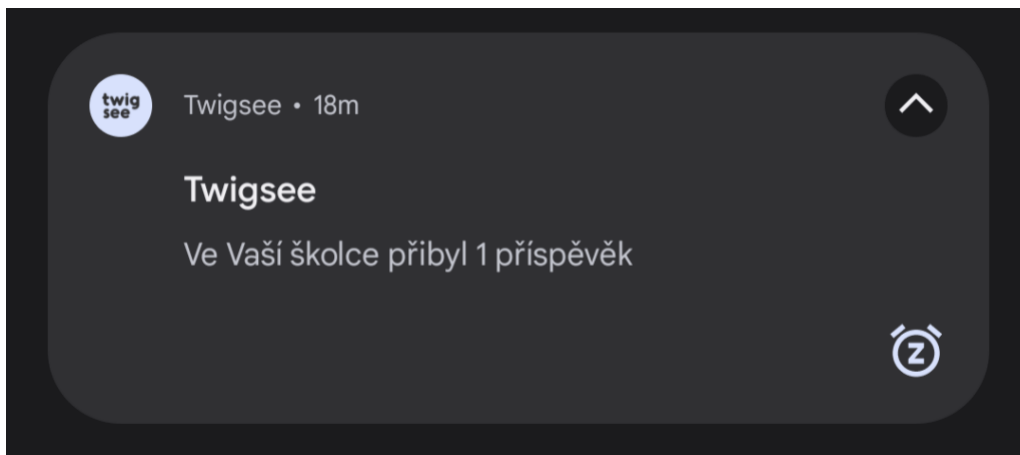
Kdy chodí notifikace?

Notifikace a všechna oznámení z dané školky vám chodí pravidelně?

Kdy tedy chodí notifikace?


- pokud školka zveřejní nějaké informace (výlet, anketa, pozvánka na besídku), ihned máte o všem přehled, pokud máte staženou naši mobilní aplikaci!

- [stáhnete si aplikaci](#), přihlásíte se přes přihlašovací formulář a oznámení vám budou chodit **pravidelně**. Doporučujeme se z aplikace neodhlašovat, v tom momentě vám notifikace nepřijde, dokud se znovu nepřihlásíte.



Mohu se přihlásit i přes PC?

Nevyužíváte mobilní aplikaci? Nevadí, lze se do Twigsee přihlásit i prostřednictvím webu a to na stránkách app.twigsee.com, kde najdete úplně stejné funkce jako v mobilní aplikaci. **Přihlašovací údaje jsou stejné jako do [mobilní aplikace](#)**



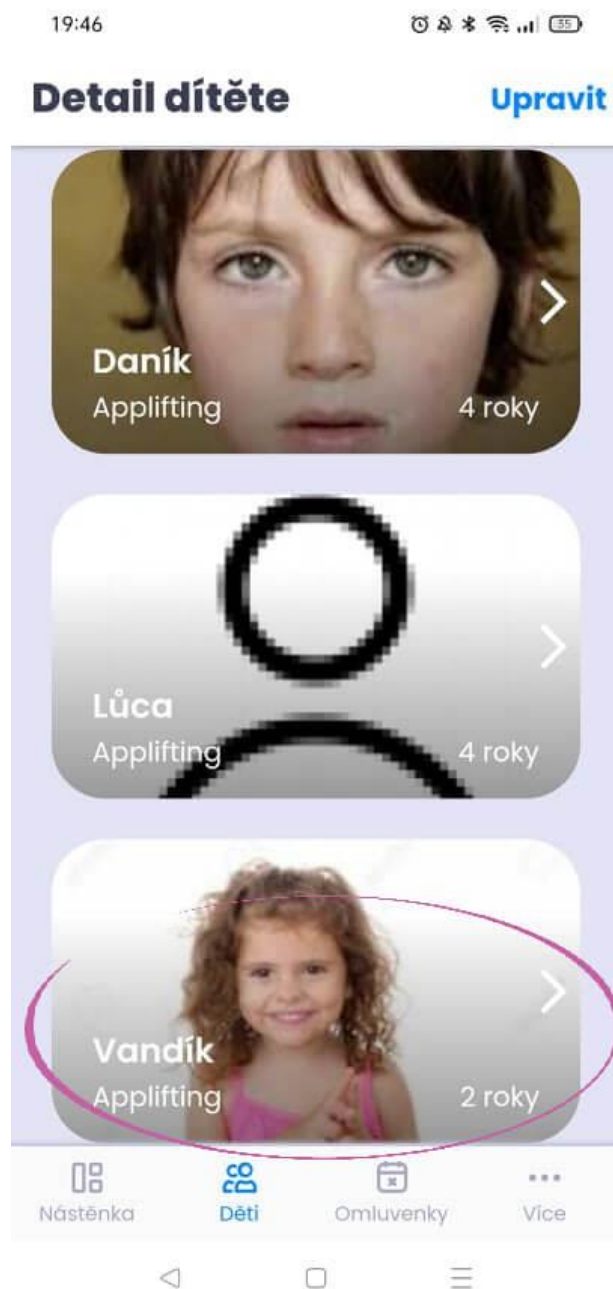
Jak aktualizují údaje

Změnili jste bydliště nebo chcete přidat další osobu, která [bude moc vyzvedávat vaše dítě](#)? Postupujte podle následujících bodů:

1. Výběr požadovaného dítěte

Na nástěnce si vyberete druhou záložku **Dítě** a pokud máte ve školce více dětí, vyberete to, kterému chcete aktualizovat údaje.






2. Aktualizace údajů

V profilu dítěte máte vpravo nahoře odkaz **Upravit**. Klikněte na něho a budete přeměrování na web, kde nyní můžete aktualizovat údaje, které potřebujete.

19:46 🔔 📶 🔋 35%

← **Detail dítěte** Upravit




Vandík
Vanda Milerová


2 roky
31. 7. 2019

 **Třídy**


DEMO Keramika DEMO Plavání DEMO


 **Omluvenky** ➤

 **Zákonní zástupci**

Matka · Patricie Milerová 
+420765443245

Otec · Ben Miler 
+420623754554



19:46 🔔 📶 📶 📶 📶 35%

🏠 race.twigsee.com 🎤 📷 ⋮

twigsee ^{CS}

Applifting

777 666 555, tadeas.valenta@applifting.cz,
<https://www.applifting.cz/>

**Zde, prosím, aktualizujte informace
Vašeho dítěte.
Děkujeme.**

 Jméno a příjmení dítěte:
Vanda Milerová

1 2 3 4

😊 Informace o dítěti

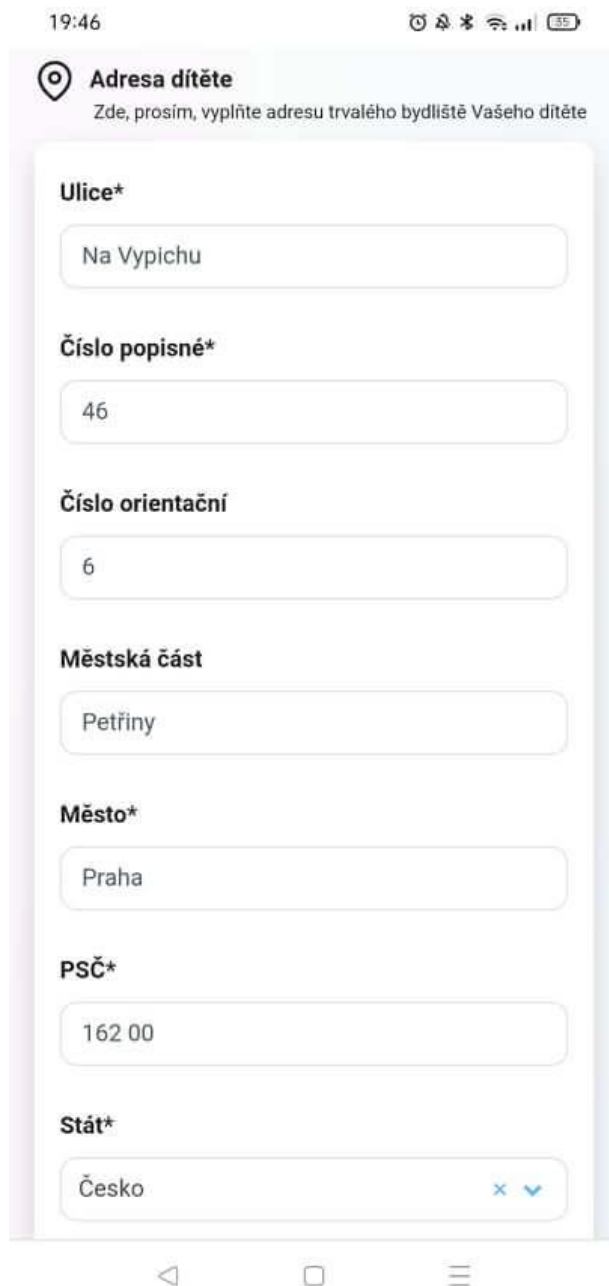
Jméno*

Vanda

◀ ◻ ☰

3. Formulář pro úpravu údajů

Úprava profilu dítěte má 4 strany, takže pokud nějaké údaje [upravujete už v první kartě, musíte se proklikat všemi 4.](#)



19:46 🔔 📶 🔋 35%

Adresa dítěte
Zde, prosím, vyplňte adresu trvalého bydliště Vašeho dítěte

Ulice*
Na Vypichu

Číslo popisné*
46

Číslo orientační
6

Městská část
Petřiny

Město*
Praha

PSČ*
162 00

Stát*
Česko ✕ ▼

◀ ◻ ≡

19:47 🔔 * 📶 54

🏠 race.twigsee.com 🎤 📄 ⋮

Ulice*

Číslo popisné*

Číslo orientační

Městská část

Město*

PSC*

Stát*

◀ ◻ ☰

Pokud jste aktualizovali všechny potřebné údaje, na 4. straně informace **uložíte**. Změněné údaje se ihned propíší do aplikace, takže je učitel po uložení uvidí.

19:47 🔔 📶 🔋 54

🏠 race.twigsee.com 🔊 📷 ⋮

Jsem si vědom, že dítě a já (jako jeho zákonný zástupce) máme právo na přístup k údajům a pořízení kopie zpracovávaných osobních údajů, na informace o způsobu jejich zpracování, na provedení opravy poskytnutých osobních údajů, požadovat omezení zpracování či přenesení údajů pro předání jinému správci či podat stížnost u Úřadu pro ochranu osobních údajů.

Jsem si dále vědom, že neudělení souhlasu či odvolání souhlasu nemá za následek jakékoli znevýhodnění či poškození dítěte a mě a našich práv ze strany mateřské školy.

Souhlas uděluji svobodně a vážně, na základě prostudování výše uvedených informací.

Datum

Město*

[< Předcházející](#) Uložit

◀ ◻ ☰